










Dieselové nožnicové pracovné plošiny

Hollandlift HL-190 D25 / HL-220 D25

Model	HL-190 D25	HL-220 D25
ROZMERY		
V (max.)	± 18,70 m	± 21,70 m
V*(max.)	± 18,90 m	± 21,90 m
A (max.)	± 16,70 m	± 19,70 m
C (min)	2,23 m	2,49 m
DxF (min)	4,50 x 2,30 m	4,50 x 2,30 m
ExF (max.)	7,00 x 2,30 m	7,00 x 2,30 m
H1	3,39 m	3,65 m
H3	2,62 m	2,88 m
LxB	4,84 x 2,44 m	4,84 x 2,44 m
G	3,08 m	3,08 m
M	165 mm	165 mm
øD	± 4,90 m	± 4,90 m
	1,000 kg (4 osoby + 680kg)	750 kg (4 osoby + 430kg)
	1,000 kg (4 osoby + 680kg)	750 kg (4 osoby + 430kg)
	70/75 s	85/85 s
	2,6 km/h	2,6 km/h
	0,5 km/h	0,5 km/h
	33 x 15,5 - 16,5	33 x 15,5 - 16,5
	± 30%	± 30%
	vznetový 42 kw	vznetový 42 kw
	11,390 kg	11,990 kg

VOLITELNÉ PRÍSLUŠENSTVO

Ovládacia skrinka s rýchlym odpojením	■	■
Počítadlo hodín	■	■
Zásuvka 230 V v koši	■	■
Generátor 230 V	□	□
Pojazd v plnej výške	■	■
Pojazd, proporcionálny	■	■
Zámok diferenciálu	■	■
Náhon na všetky 4 kolesá (4WD)	■	■
Kývna náprava (P)	■	■
Vyrovnávacie zdvíhaky (N)	■	■
Mazací systém Easy Lube	□	■
Mazací systém Auto Lube	□	□

BEZPEČNOSTNÉ FUNKCIE

Kryt nožníc	■	■
Bezpečné spúšťanie	-	-
Blikajúce majáky	□	□
Výstraha upozorňujúca na pojazd	■	■
Núdzové spúšťanie	■	■

POUŽITIE

Indoors (vo vnútri)	-	-
Outdoors (vonku)	■	■
Certifikovaná min. teplota	- 15 °C	- 15 °C

Rozsah pohybu

